



江蘇寧滬高速公路股份有限公司

(香港聯合交易所股份代號：00177)



暢行高速路
溫馨在寧滬

2011 第一季度業績報告

1. 重要提示

1.1

本公司董事會（「董事會」）及其董事（「董事」）保證本報告所載資料不存在任何虛假記載、誤導性陳述或者重大遺漏，並對其內容的真實性、準確性和完整性負個別及連帶責任。

1.2

董事張楊女士因其他事務未能出席本次董事會會議，委托董事長楊根林先生代為表決；董事方鏗先生因其他事務未能出席本次董事會會議，委托董事鄭張永珍女士代為表決。

1.3

本季度報告按照中國證監會關於上市公司季度報告信息披露的有關規定編制。本公告在國內和香港同步刊登。

1.4

本公司2011年第一季度財務報告未經審計，但已經本公司審計委員會審閱。

1.5

公司法定代表人	楊根林
公司總經理	錢永祥
主管會計工作負責人	劉偉
會計機構負責人	于蘭英

本公司董事長楊根林先生，董事總經理錢永祥先生，財務總監劉偉女士及財務會計部經理于蘭英聲明：保證季度報告中財務報告的真實、完整。

2. 公司基本情況簡介

2.1 主要會計數據及財務指標

單位：人民幣千元

	本報告期末	上年度期末	本報告期末 比上年度 期末增減 %
總資產	24,949,162	24,897,493	0.21
歸屬於上市公司的股東權益	18,223,220	17,563,723	3.75
歸屬上市公司股東的 每股淨資產(元)	3.62	3.49	3.75

	年初至報告期末 (1-3月份)	比上年同期增減 %
經營活動產生的現金流量淨額	995,958	82.57
每股經營活動產生的現金流量淨額(元)	0.20	82.57

	報告期	年初至 報告期末	本報告期 比上年同期 增減 %
歸屬於上市公司股東的淨利潤	656,761	656,761	10.22
基本每股收益(元)	0.13	0.13	10.22
扣除非經常性損益後基本每股收益(元)	0.13	0.13	10.14
稀釋每股收益(元)	不適用	不適用	不適用
加權平均淨資產收益率(%)	3.67	3.67	上升0.18個百分點
扣除非經常性損益後加權平均淨 資產收益率(%)	3.66	3.66	上升0.18個百分點

非經常性損益項目和金額

單位：人民幣千元

非經常性損益項目	年初至報告期末金額
非流動資產處置淨損失	-33
處置交易性金融資產收益	-1,266
公允價值變動收益	2,383
以前年度已經計提各項減值準備的轉回	500
其他營業外收入與支出淨額	906
所得稅影響	-27
少數股東損益影響	-8
合計	2,455

2. 公司基本情況簡介

2.2 報告期末股東總數及前十名無限售條件流通股股東持股表(已完成股權分置改革)

單位：股

報告期末股東總數

截至2011年3月31日，列於本公司股東名冊上的境內外股東共計53,371戶。其中境內股東52,860戶，外資股股東511戶。

前十名無限售條件流通股股東持股情況

股東名稱	期末持有無限售條件流通股數量	種類
Mondrian Investment Partners Limited	95,864,000	境外上市外資股
Ameriprise Financial Inc	62,141,000	境外上市外資股
中國平安財產保險股份有限公司	21,699,609	人民幣普通股
中國平安人壽保險股份有限公司	13,877,848	人民幣普通股
裕隆證券投資基金	7,700,000	人民幣普通股
昆山市土地開發中心	7,500,000	人民幣普通股
BILL & MELINDA GATES FOUNDATION TRUST	7,328,527	人民幣普通股
高華－滙豐－GOLDMAN, SACHS & CO.	6,932,583	人民幣普通股
深圳吉富創業投資股份有限公司	6,641,901	人民幣普通股
江蘇省電力公司	6,534,627	人民幣普通股

前十名無限售條件流通股股東持股情況中，有關境外上市外資股情況根據有關人士依據證券及期貨條例（香港法例第571章）及股東名冊的申報。

截止2011年3月31日，本公司A股前十名無限售條件股東持股情況：

股東名稱	期末持股數(股)	股份種類
中國平安財產保險股份有限公司	21,699,609	人民幣普通股
中國平安人壽保險股份有限公司	13,877,848	人民幣普通股
裕隆證券投資基金	7,700,000	人民幣普通股
昆山市土地開發中心	7,500,000	人民幣普通股
BILL & MELINDA GATES FOUNDATION TRUST	7,328,527	人民幣普通股
高華－滙豐－GOLDMAN, SACHS & CO.	6,932,583	人民幣普通股
深圳吉富創業投資股份有限公司	6,641,901	人民幣普通股
江蘇省電力公司	6,534,627	人民幣普通股
申銀萬國證券股份有限公司	6,475,000	人民幣普通股
全國社保基金六零三組合	5,999,884	人民幣普通股

3. 重要事項

3.1 公司主要會計報表項目、財務指標大幅度變動的情況及原因

適用 不適用

2011年一季度，中國經濟增速溫和放緩，國內生產總值同比增幅約9.7%，比去年同期減緩2.2個百分點，受此影響，集團路橋項目貨車流量增長速度均有不同程度放緩，一季度滬寧高速公路日均貨車交通流量約17,118輛，同比增幅僅為3.81%，而客車特別是小型客車隨著保有量的快速增長以及假期出行增加繼續保持較快的增長趨勢，日均客車流量約45,962輛，同比增幅達15.98%，導致車型結構發生小幅變動，一季度，滬寧高速公路客貨流量比例分別為72.86%、27.14%，貨車佔比同比下降2.24個百分點。廣靖、錫澄、江陰橋及蘇嘉杭也同樣受此因素影響，客車增長較快，同時，由於從2010年12月1日起開始實行「綠色通道」免費政策，該部分免費車輛依然計入交通流量數據統計而未產生收入，導致流量和收入的增長比例差異較大。

報告期內各路橋項目的營運表現如下：

2011年1—3月份各路橋項目日均車流量及日均收費額數據：

路橋項目	日均車流量(輛/日)			日均收費額(千元/日)		
	1-3月份	去年同期	增減%	1-3月份	去年同期	增減%
滬寧高速公路江蘇段	63,080	56,121	12.40	11,537.7	10,844.3	6.39
312國道滬寧段	19,547	20,434	-4.34	307.9	307.5	0.14
寧連公路南京段	5,106	5,614	-9.05	115.0	125.8	-8.58
廣靖高速公路	45,278	37,941	19.34	660.7	575.4	14.83
錫澄高速公路	46,716	38,624	20.95	1,170.2	1,069.0	9.46
江陰長江公路大橋	53,449	44,396	20.39	2,208.4	2,037.0	8.41
蘇嘉杭高速公路	36,568	30,954	18.14	2,389.6	2,235.1	6.91

2011年第一季度，按照中國會計準則，本集團累計實現營業總收入約人民幣1,733,233千元，比2010年同期增長約11.18%。其中，實現道路通行費收入約人民幣1,241,240千元，比去年同期增長約6.73%；配套業務收入約人民幣475,286千元，比2010年同期增長約32.69%，成品油價格上調是導致配套業務收入增長的主要因素；其他業務收入約人民幣16,707千元，比2010年同期下降約55.8%，主要是房地產銷

3. 重要事項

售收入同比減少，子公司寧滬置業的地產項目花橋C4地塊已於1月14日正式開始預售，截止3月31日，銷售進度已達45%，在國家宏觀調控的環境下，依然取得了可喜的銷售成績，有關銷售收入將於物業交付時予以確認。

報告期內，本集團累計營業成本約人民幣754,485千元，比2010年同期增長約18.63%。其中，收費業務成本同比增長6.01%，基本保持穩定；配套業務成本同比增長33.05%，與配套業務收入增長幅度也基本一致。

按照中國會計準則，報告期內本集團實現營業利潤約人民幣877,067千元，比2010年同期增長約10.36%；歸屬於母公司股東的淨利潤約為人民幣656,761千元，每股盈利約人民幣0.13元，比2010年同期增長約10.22%。主要會計報表項目、財務指標變動情況及原因如下：

截至2011年3月31日，資產負債表項目變動原因分析

單位：人民幣千元

項目	本報告 期末	上年 度末	增減 幅度	變動原因
預付帳款	10,046	692,761	-98.55%	子公司寧滬置業預付土地款轉入房地產開發成本。
應收股利	69,855	1,475	4,635.79%	聯營企業揚子大橋公司本報告期公布分紅決議，分紅款項尚未到賬。
存貨	1,587,515	872,654	81.92%	子公司寧滬置業預付土地款轉入房地產開發成本。
在建工程	8,551	13,764	-37.87%	部分在建工程完工轉入固定資產。
預收賬款	151,881	28,496	433.00%	增加項主要為子公司寧滬置業昆山花橋C4項目預售收入。
遞延所得稅負債	596	317	87.68%	公允價值變動收益增加導致遞延所得稅負債增加。

3. 重要事項

報告期內利潤表項目變動原因分析

單位：人民幣千元

項目	年初至 報告 期末	上年度 同期	增減 幅度	變動原因
銷售費用	818	344	137.66%	主要增加的是子公司寧滬置業的房產銷售費用。
公允價值變動 收益	2,383	-756	415.17%	子公司寧滬投資本報告期持有的黃金市場價格變動產生的收益。
營業外收入	2,339	4,471	-47.69%	主要是去年同期處置固定資產收益較大。
其他綜合收益	2,735	-30,326	109.02%	聯營公司揚子大橋所持可供出售金融資產公允價值變動。

報告期內現金流量表項目變動原因分析

單位：人民幣千元

項目	年初至 報告 期末	上年度 同期	增減 幅度	變動原因
經營活動產生的 現金流 淨額	995,958	545,511	82.57%	經營收入增加以及子公司地產業務流出資金減少，共同導致本集團報告期內經營活動產生的現金流淨額大幅增長。
投資活動產生的 現金流淨額	-14,347	-8,546	-67.87%	本報告期處置固定資產收到的現金同比减少，子公司寧滬投資對外投資支出同比增加，導致投資產生的現金流淨額同比减少。
籌資活動產生的 現金流淨額	-841,254	-319,107	-163.63%	主要是本報告期集團借款額同比下降，因此籌資活動產生的現金流淨額同比减少。

3.2 重大事項進展情況及其影響和解決方案的說明

適用 不適用

3.3 公司、股東及實際控制人承諾事項履行情況

適用 不適用

3. 重要事項

3.4 預測年初至下一報告期期末的累計淨利潤可能為虧損或者與上年同期相比發生大幅度變動的警示及原因說明

適用 不適用

3.5 報告期內現金分紅政策的執行情況

報告期內，本公司第六屆十五次董事會會議審議通過2010年度利潤分配方案，每股派發現金紅利人民幣0.36元(含稅)，有關利潤分配預案將提交於2011年5月11日召開的2010年度股東大會審議。

承董事會命
楊根林
公司法定代表

中國·南京 2011年4月29日

於本公告日期，本公司董事為：

楊根林、錢永祥、張楊、陳祥輝、杜文毅、鄭張永珍、方鏗、范從來*、陳冬華*、許長新*、高波*

* 獨立非執行董事

4. 附錄

4.1 合併資產負債表

2011年3月31日

單位：人民幣元

項目	期末餘額	年初餘額
流動資產：		
貨幣資金	615,441,843	475,084,741
交易性金融資產	66,211,080	60,143,990
應收賬款	92,686,450	76,671,935
預付款項	10,046,031	692,761,080
應收股利	69,855,331	1,475,051
其他應收款	47,172,311	47,202,093
存貨	1,587,515,301	872,654,415
流動資產合計	2,488,928,347	2,225,993,305
非流動資產：		
長期股權投資	2,017,798,982	2,035,725,267
投資性房地產	16,021,933	16,172,451
固定資產	1,209,276,538	1,235,365,834
在建工程	8,551,248	13,764,384
無形資產	19,203,215,864	19,364,946,719
長期待攤費用	798,053	828,681
遞延所得稅資產	4,571,492	4,696,492
非流動資產合計	22,460,234,110	22,671,499,828
資產總計	24,949,162,457	24,897,493,133

4. 附錄

單位：人民幣元

項目	期末餘額	年初餘額
流動負債：		
短期借款	1,630,000,000	1,890,000,000
應付賬款	111,201,670	108,382,469
預收款項	151,881,395	28,495,707
應付職工薪酬	8,084,953	8,484,315
應交稅費	294,431,622	252,738,736
應付利息	33,561,767	42,265,134
應付股利	62,312,486	62,312,486
其他應付款	82,654,558	103,347,837
一年內到期的非流動負債	1,300,229,887	1,299,210,230
流動負債合計	3,674,358,338	3,795,236,914
非流動負債：		
長期借款	2,577,088,890	3,077,894,398
應付債券	0	0
遞延所得稅負債	595,670	317,393
非流動負債合計	2,577,684,560	3,078,211,791
負債合計	6,252,042,898	6,873,448,705
所有者權益（或股東權益）：		
實收資本（或股本）	5,037,747,500	5,037,747,500
資本公積	7,579,457,682	7,576,722,435
盈餘公積	2,022,082,235	2,022,082,235
未分配利潤	3,583,932,376	2,927,171,033
歸屬於母公司所有者權益合計	18,223,219,793	17,563,723,203
少數股東權益	473,899,766	460,321,225
所有者權益合計	18,697,119,559	18,024,044,428
負債和所有者權益總計	24,949,162,457	24,897,493,133

母公司資產負債表

2011年3月31日

單位：人民幣元

項目	期末餘額	年初餘額
流動資產：		
貨幣資金	243,744,767	171,257,578
應收賬款	77,398,897	65,475,479
預付款項	2,912,582	1,582,171
應收股利	68,380,279	-
其他應收款	1,346,130,336	1,346,323,803
存貨	14,719,445	12,095,632
流動資產合計	1,753,286,306	1,596,734,663
非流動資產：		
長期股權投資	4,122,340,080	4,139,223,226
固定資產	1,041,720,603	1,062,649,121
在建工程	7,004,604	13,234,685
無形資產	17,358,322,314	17,519,423,854
遞延所得稅資產	4,433,784	4,558,784
非流動資產合計	22,533,821,385	22,739,089,670
資產總計	24,287,107,691	24,335,824,333

4. 附錄

單位：人民幣元

項目	期末餘額	年初餘額
流動負債：		
短期借款	2,340,000,000	2,490,000,000
應付賬款	90,823,838	95,760,231
預收款項	7,268,807	3,987,714
應付職工薪酬	7,919,515	8,192,758
應交稅費	222,401,308	181,695,793
應付利息	34,384,867	42,957,734
應付股利	62,312,486	62,312,486
其他應付款	60,226,128	68,580,048
一年內到期的非流動負債	1,300,229,887	1,299,210,230
流動負債合計	4,125,566,836	4,252,696,994
非流動負債：		
長期借款	2,577,088,890	3,077,894,398
應付債券	0	0
非流動負債合計	2,577,088,890	3,077,894,398
負債合計	6,702,655,726	7,330,591,392
所有者權益（或股東權益）：		
實收資本（或股本）	5,037,747,500	5,037,747,500
資本公積	7,561,032,450	7,558,297,203
盈餘公積	1,761,694,860	1,761,694,860
未分配利潤	3,223,977,155	2,647,493,378
所有者權益（或股東權益）合計	17,584,451,965	17,005,232,941
負債和所有者權益 （或股東權益）總計	24,287,107,691	24,335,824,333

4.2 合併利潤表

2011年1-3月

單位：人民幣元

項目	本期金額	上期金額
一、營業總收入	1,733,232,650	1,558,976,856
其中：營業收入	1,733,232,650	1,558,976,856
二、營業總成本	905,000,625	805,196,650
其中：營業成本	754,485,012	635,980,518
營業稅金及附加	44,015,031	41,069,951
銷售費用	818,124	344,240
管理費用	34,710,601	34,012,838
財務費用	71,471,857	93,789,103
資產減值損失	-500,000	-
加：公允價值變動收益（損失以「-」號填列）	2,382,680	-756,000
投資收益（損失以「-」號填列）	46,452,601	41,675,903
其中：對聯營企業 和合營企業的投資收益	47,718,747	41,690,023
三、營業利潤（虧損以「-」號填列）	877,067,306	794,700,109
加：營業外收入	2,338,554	4,470,820
減：營業外支出	1,465,146	1,219,976
其中：非流動資產處置損失	55,938	472,293

4. 附錄

單位：人民幣元

項目	本期金額	上期金額
四、利潤總額(虧損總額以「-」號填列)	877,940,714	797,950,953
減：所得稅費用	207,600,830	189,507,902
五、淨利潤(淨虧損以「-」號填列)	670,339,884	608,443,051
歸屬於母公司所有者的淨利潤	656,761,343	595,866,097
少數股東損益	13,578,541	12,576,954
六、每股收益：		
(一) 基本每股收益	0.1304	0.1183
(二) 稀釋每股收益	不適用	不適用
七、其他綜合收益	2,735,247	-30,325,888
八、綜合收益總額	673,075,131	578,117,163
歸屬於母公司所有者的綜合收益總額	659,496,590	565,540,209
歸屬於少數股東的綜合收益總額	13,578,541	12,576,954

母公司利潤表

2011年1-3月

單位：人民幣元

項目	本期金額	上期金額
一、營業收入	1,546,366,639	1,368,362,324
減：營業成本	698,630,048	576,819,118
營業稅金及附加	38,290,011	35,912,674
管理費用	28,143,480	27,701,307
財務費用	79,459,295	99,065,293
資產減值損失	-500,000	-
加：投資收益（損失以「-」號填列）	48,761,886	43,017,811
其中：對聯營企業和合營企業的投資收益	48,761,886	43,017,811
二、營業利潤（虧損以「-」號填列）	751,105,691	671,881,743
加：營業外收入	2,292,821	4,470,820
減：營業外支出	840,771	318,611
其中：非流動資產處置損失	0	8,420
三、利潤總額（虧損總額以「-」號填列）	752,557,741	676,033,952
減：所得稅費用	176,073,964	158,253,875
四、淨利潤（淨虧損以「-」號填列）	576,483,777	517,780,077
五、每股收益：		
（一）基本每股收益	0.1144	0.1028
（二）稀釋每股收益	不適用	不適用
六、其他綜合收益	2,735,247	-30,325,888
七、綜合收益總額	579,219,024	487,454,189

4. 附錄

4.3 合併現金流量表

2011年1-3月

單位：人民幣元

項目	本期金額	上期金額
一、經營活動產生的現金流量：		
銷售商品、提供勞務收到的現金	1,918,327,849	1,607,841,894
收到其他與經營活動有關的現金	12,508,231	8,805,713
經營活動現金流入小計	1,930,836,080	1,616,647,607
購買商品、接受勞務支付的現金	616,970,865	771,548,545
支付給職工以及為職工支付的現金	85,869,385	82,934,054
支付的各項稅費	215,438,275	208,002,614
支付其他與經營活動有關的現金	16,599,820	8,651,215
經營活動現金流出小計	934,878,345	1,071,136,428
經營活動產生的現金流量淨額	995,957,735	545,511,179
二、投資活動產生的現金流量：		
收回投資收到的現金	58,973,780	252,800
取得投資收益收到的現金	11,377	-
處置固定資產、無形資產和其他長期資產 收回的現金淨額	53,030	2,078,500
投資活動現金流入小計	59,038,187	2,331,300
購建固定資產、無形資產和其他長期 資產支付的現金	10,743,536	10,624,722
投資支付的現金	62,641,471	252,800
投資活動現金流出小計	73,385,007	10,877,522
投資活動產生的現金流量淨額	-14,346,820	-8,546,222

單位：人民幣元

項目	本期金額	上期金額
三、籌資活動產生的現金流量：		
取得借款收到的現金	90,000,000	540,000,000
籌資活動現金流入小計	90,000,000	540,000,000
償還債務支付的現金	850,821,935	750,845,844
分配股利、利潤或償付利息支付的現金	80,431,878	108,260,808
籌資活動現金流出小計	931,253,813	859,106,652
籌資活動產生的現金流量淨額	-841,253,813	-319,106,652
四、匯率變動對現金及現金等價物的影響		
五、現金及現金等價物淨增加額	140,357,102	217,858,305
加：期初現金及現金等價物餘額	475,084,741	517,820,151
六、期末現金及現金等價物餘額	615,441,843	735,678,456

4. 附錄

母公司現金流量表

2011年1-3月

單位：人民幣元

項目	本期金額	上期金額
一、經營活動產生的現金流量：		
銷售商品、提供勞務收到的現金	1,622,098,803	1,420,500,435
收到其他與經營活動有關的現金	4,250,882	2,397,214
經營活動現金流入小計	1,626,349,685	1,422,897,649
購買商品、接受勞務支付的現金	550,233,219	429,322,771
支付給職工以及為職工支付的現金	66,912,305	65,595,015
支付的各项稅費	176,989,186	168,893,058
支付其他與經營活動有關的現金	14,032,576	7,543,803
經營活動現金流出小計	808,167,286	671,354,647
經營活動產生的現金流量淨額	818,182,399	751,543,002
二、投資活動產生的現金流量：		
取得投資收益收到的現金	-	-
處置固定資產、無形資產和其他 長期資產收回的現金淨額	3,000	2,078,500
投資活動現金流入小計	3,000	2,078,500
購建固定資產、無形資產和其他 長期資產支付的現金	7,771,064	10,395,162
投資支付的現金	0	330,000,000
投資活動現金流出小計	7,771,064	340,395,162
投資活動產生的現金流量淨額	-7,768,064	-338,316,662

單位：人民幣元

項目	本期金額	上期金額
三、籌資活動產生的現金流量：		
取得借款收到的現金	200,000,000	540,000,000
籌資活動現金流入小計	200,000,000	540,000,000
償還債務支付的現金	850,821,935	750,845,844
分配股利、利潤或償付利息支付的現金	87,105,211	113,260,808
籌資活動現金流出小計	937,927,146	864,106,652
籌資活動產生的現金流量淨額	-737,927,146	-324,106,652
四、匯率變動對現金及現金等價物的影響		
五、現金及現金等價物淨增加額	72,487,189	89,119,688
加：期初現金及現金等價物餘額	171,257,578	242,978,247
六、期末現金及現金等價物餘額	243,744,767	332,097,935

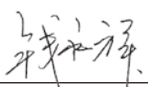
5. 董事、高級管理人員對2011年一季度報告的 確認意見

本公司董事、高級管理人員在此書面確認，經對本季度報告進行審核，認為本報告所載資料不存在任何虛假記載、誤導性陳述或者重大遺漏，並對其內容的真實性、準確性和完整性負個別及連帶責任。

董事



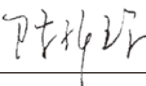
楊根林



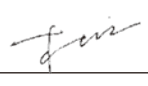
錢永祥




張楊



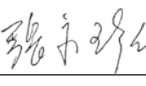
陳祥輝




杜文毅




鄭張永珍




方鏗




范從來



陳冬華




許長新

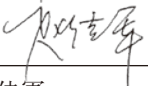


高波

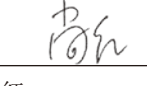
高級管理人員




劉偉




趙佳軍



尚紅



田亞飛



姚永嘉

江蘇寧滬高速公路股份有限公司

2011年4月29日